

「お取り引き情報の保存」場所を指定可能とする 各ブラウザの設定方法

■ Windows 10

- Microsoft Edge -----P1
- Firefox -----P3
- Google Chrome -----P4

■ Windows 11

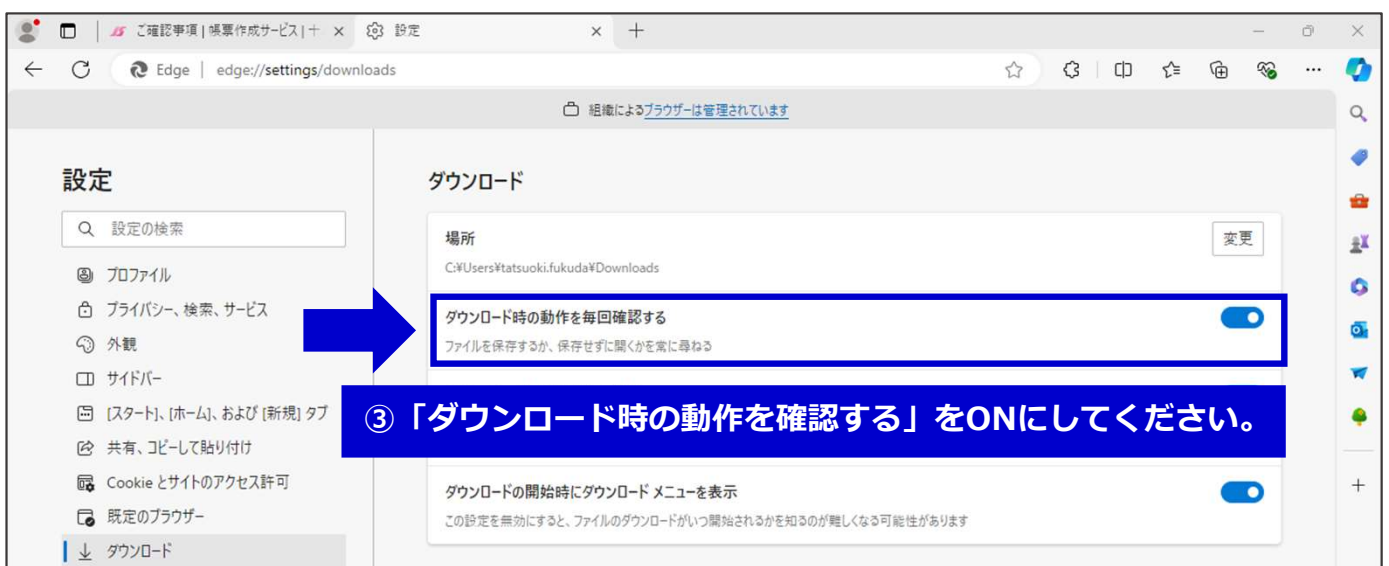
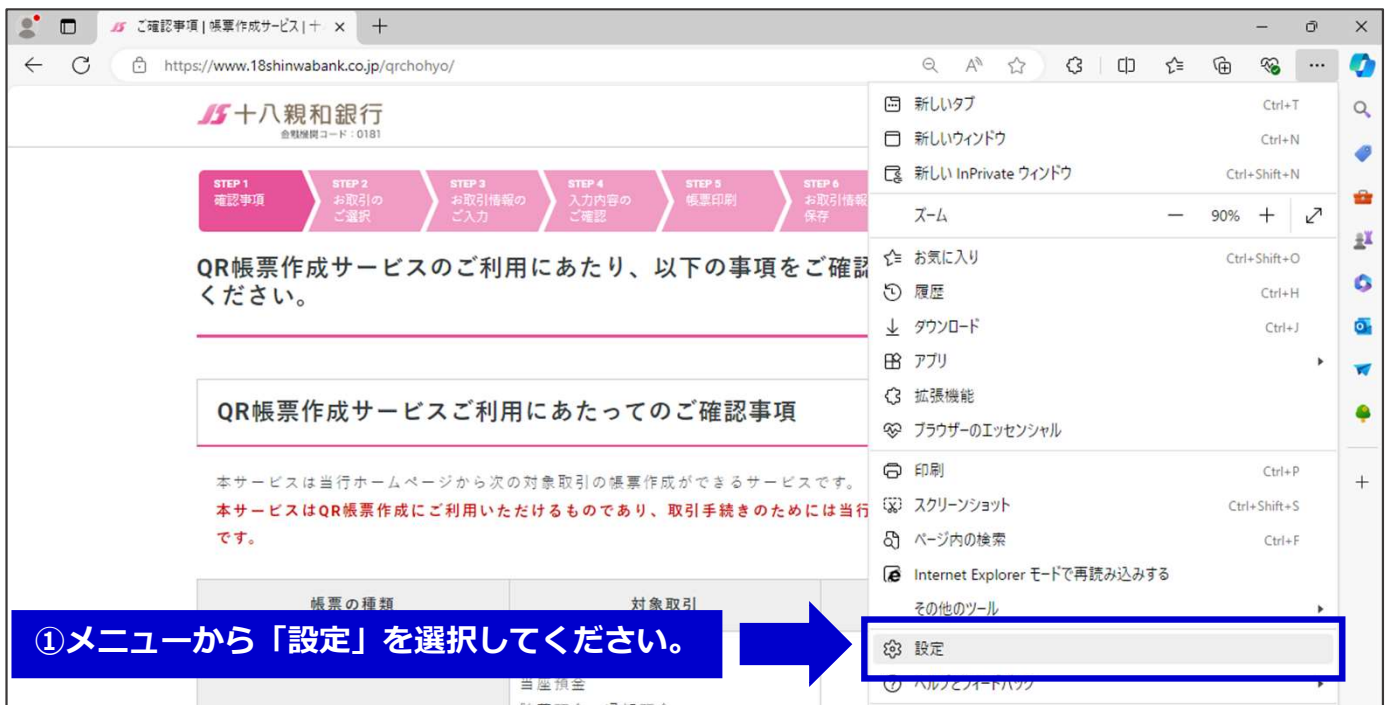
- Microsoft Edge -----P5
- Firefox -----P7
- Google Chrome -----P8

■ Mac OS

- safari-----P9
- Google Chrome-----P10

「お取引引き情報の保存」場所を指定可能とする設定方法

OS「Windows 10」ブラウザ「Microsoft Edge」の場合（1/2）



「お取引引き情報の保存」場所を指定可能とする設定方法

OS「Windows 10」ブラウザ「Microsoft Edge」の場合（2/2）

④取引情報保存時に「名前を付けて保存」を選択すると、保存先とファイル名を指定できます。

ダウンロード

Azukein\inputData.dat で行う操作を選んでください。

名前を付けて...

もっと見る

パスワード

必須

1桁以上16桁以内の半角英数字記号でご入力ください

確認用

必須

閉じる

お取引情報を保存

株式会社十八親和銀行
金融機関 福岡財務支局長（協会）第3号 加入協会：日本証券業協会
Copyright © The Juhachi - Shinwa Bank, Ltd. All Rights Reserved.

FFG ふくおかフィナンシャルグループ

お取引情報を保存

※お取引情報の保存先については、お客様のパソコン環境にてブラウザ設定をご確認ください。

< 前に戻る

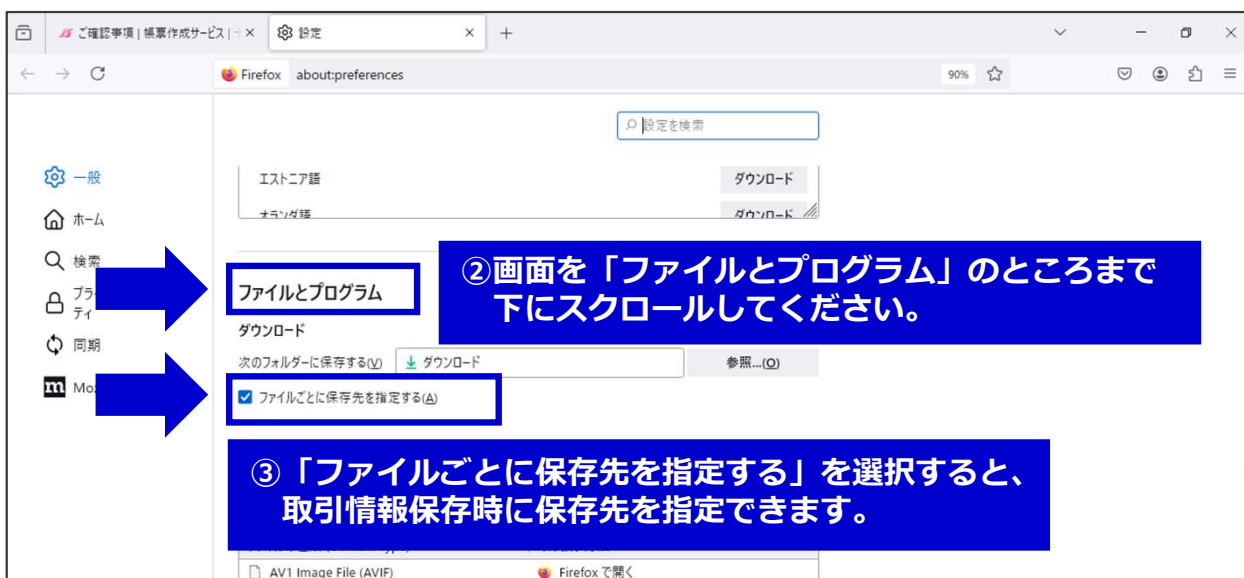
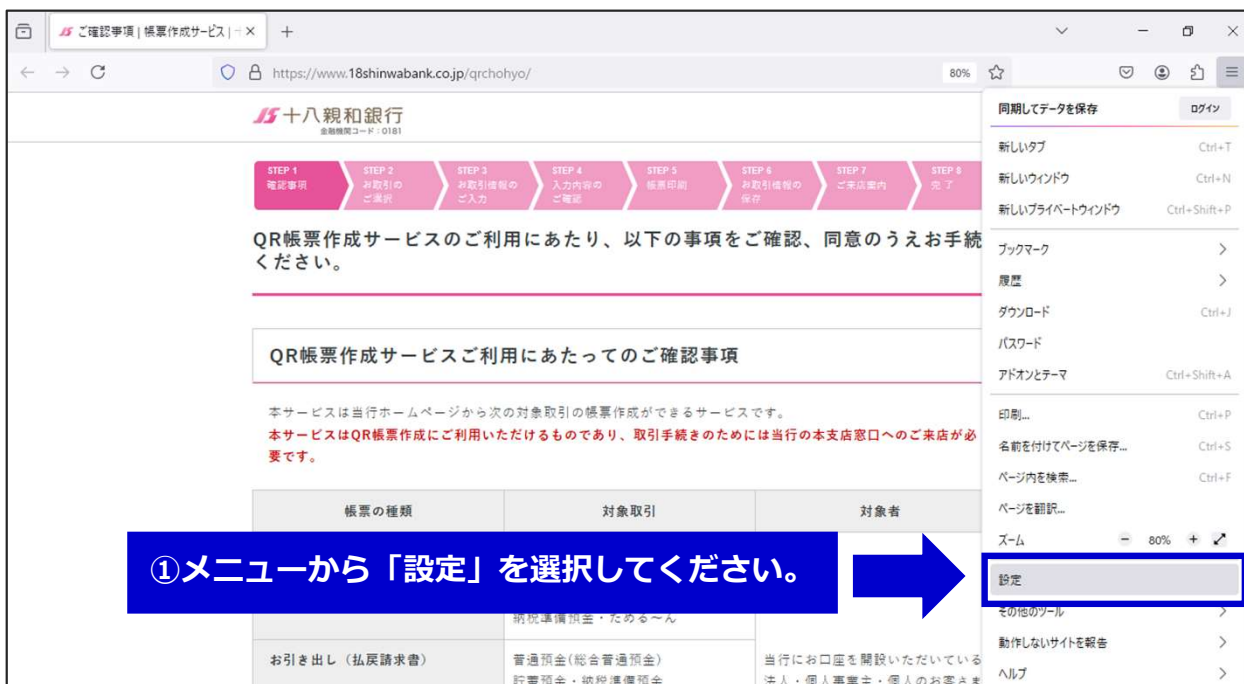
次に進む >

株式会社十八親和銀行
金融機関 福岡財務支局長（協会）第3号 加入協会：日本証券業協会
Copyright © The Juhachi - Shinwa Bank, Ltd. All Rights Reserved.

FFG ふくおかフィナンシャルグループ

「お取引引き情報の保存」場所を指定可能とする設定方法

OS「Windows 10」ブラウザ「Firefox」の場合



「お取引引き情報の保存」場所を指定可能とする設定方法 OS「Windows 10」ブラウザ「Google Chrome」の場合

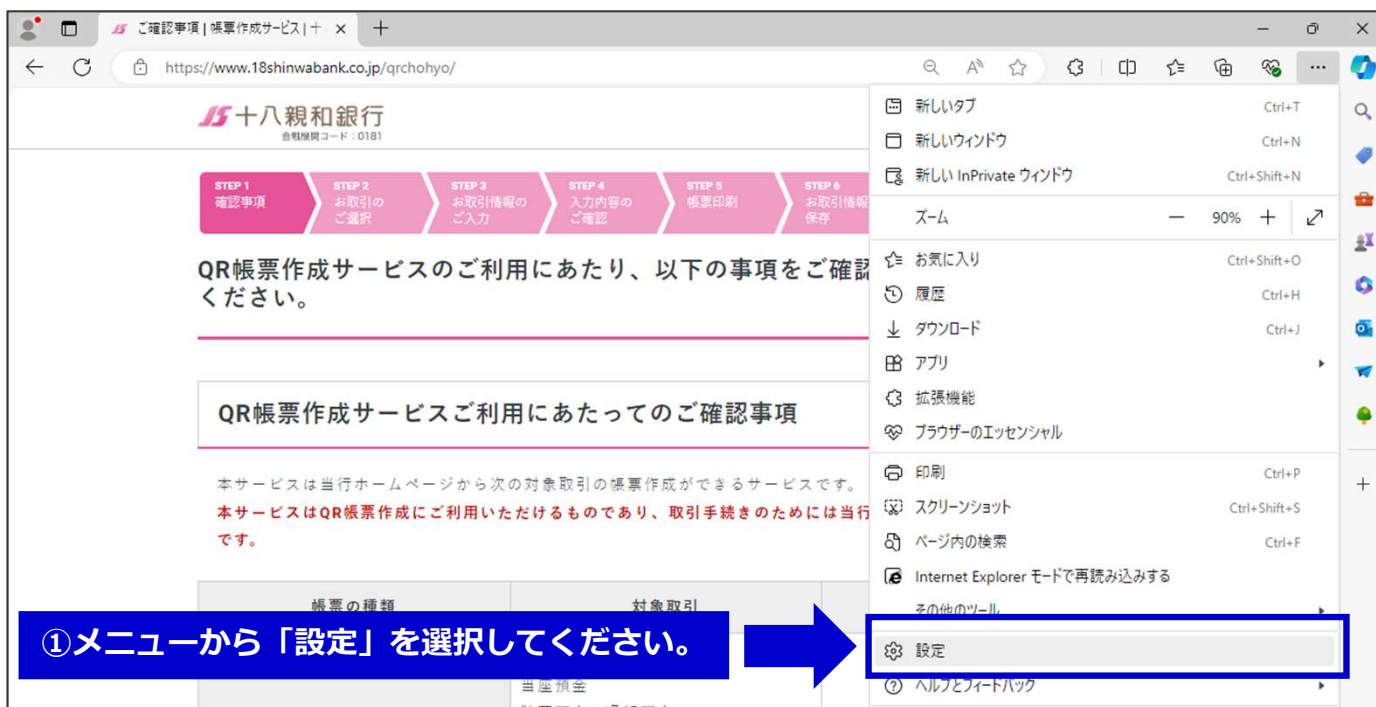
①メニューから「設定」を選択してください。

②「ダウンロード」を選択してください。

③保存先の「変更」を選択し、「ダウンロード前に各ファイルの保存場所を確認する」をONにすると、取引情報保存時に保存先を指定できます。

「お取引引き情報の保存」場所を指定可能とする設定方法

OS「Windows 11」ブラウザ「Microsoft Edge」の場合（1/2）



「お取引引き情報の保存」場所を指定可能とする設定方法

OS「Windows 11」ブラウザ「Microsoft Edge」の場合（2/2）

④取引情報保存時に「名前を付けて保存」を選択すると、保存先とファイル名を指定できます。

ダウンロード

Azukeire...putData.dat での操作を選んでください。

名前を付けて...

もっと見る

パスワード
必須
1桁以上16桁以内の半角英数字記号でご入力ください

確認用
必須

閉じる お取引情報を保存

株式会社十八親和銀行
金融機関 福岡財務支局長（会金）第3号 加入協会：日本証券業協会
Copyright © The Juhachi - Shinwa Bank, Ltd. All Rights Reserved.

FFG ふくおかフィナンシャルグループ

お取引情報を保存

※お取引情報の保存先については、お客様のパソコン環境にてブラウザ設定をご確認ください。

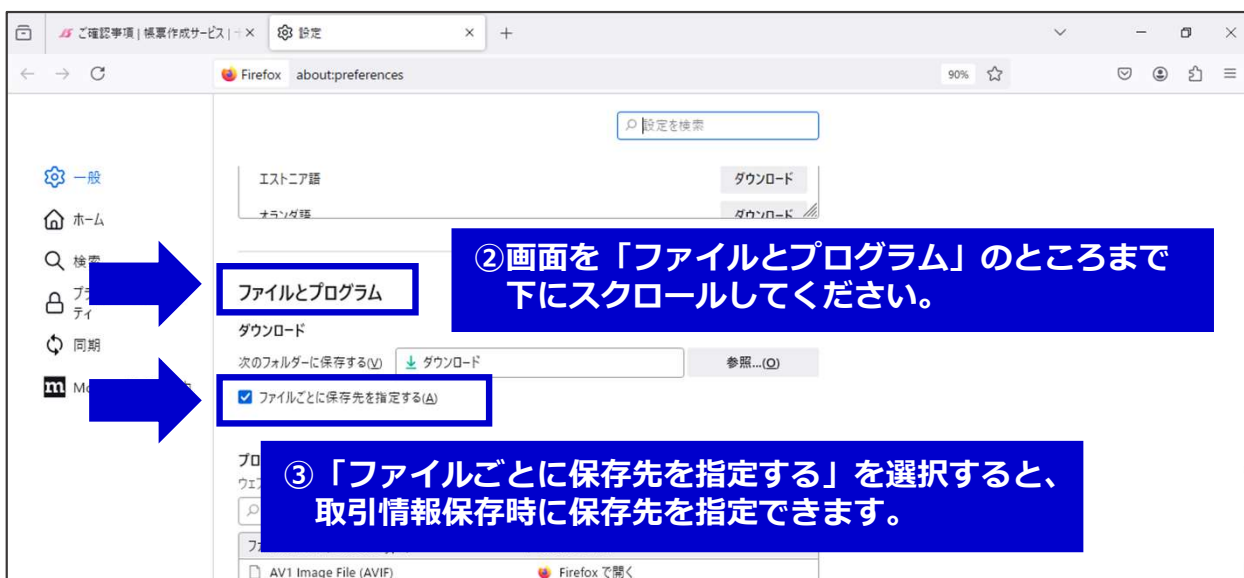
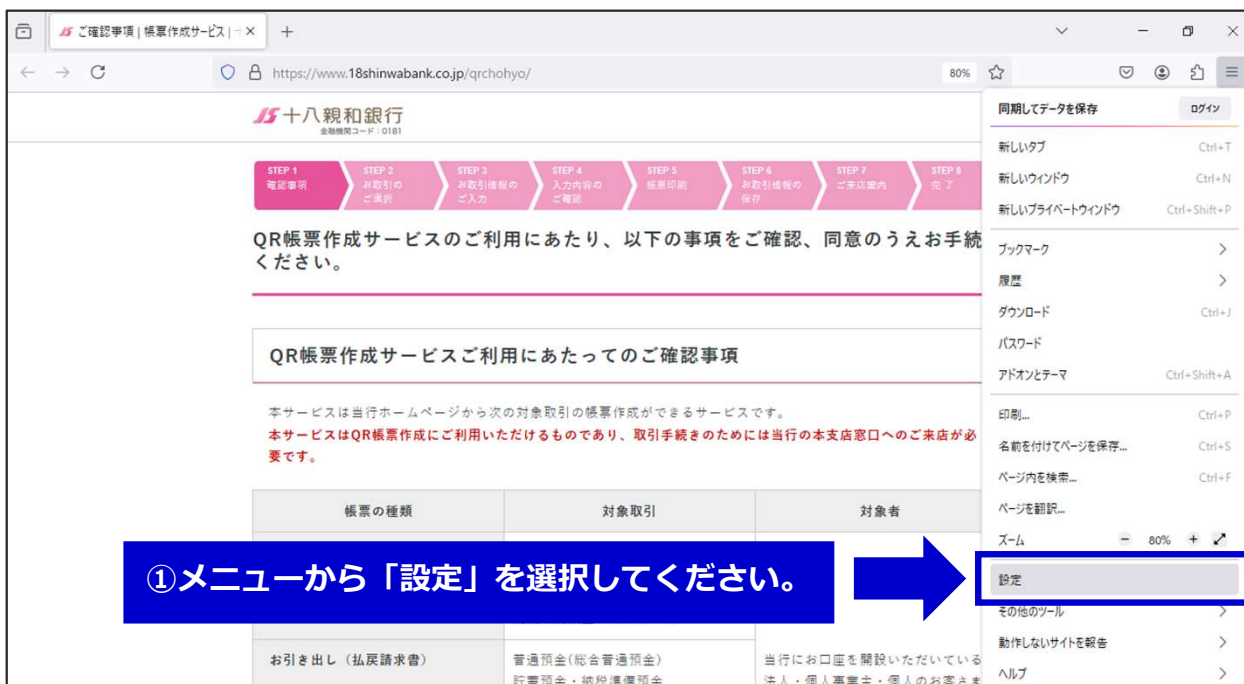
< 前に戻る 次に進む >

株式会社十八親和銀行
金融機関 福岡財務支局長（会金）第3号 加入協会：日本証券業協会
Copyright © The Juhachi - Shinwa Bank, Ltd. All Rights Reserved.

FFG ふくおかフィナンシャルグループ

「お取引引き情報の保存」場所を指定可能とする設定方法

OS「Windows 11」ブラウザ「Firefox」の場合



「お取引情報」の保存」場所を指定可能とする設定方法 OS「Windows 11」ブラウザ「Google Chrome」の場合

①メニューから「設定」を選択してください。

帳票の種類	対象取引	対象者
お預け入れ（入金申込書）	普通預金（総合普通預金）	当行にお口座を開いた法人・個人事業主・個人
	当座預金	
	貯蓄預金・通知預金	
	納税準備預金・たのめるーん	
お引き出し（払戻請求書）	普通預金（総合普通預金）	当行にお口座を開いた法人・個人事業主・個人
	貯蓄預金・納税準備預金	

②「ダウンロード」を選択してください。

③保存先の「変更」を選択し、「ダウンロード前に各ファイルの保存場所を確認する」をONにすると、取引情報保存時に保存先を指定できます。

「お取引引き情報の保存」場所を指定可能とする設定方法

OS「Mac」ブラウザ「safari」の場合

①メニューバーのSafariから「設定」を選択してください。

STEP 3 お取引情報のご入力 STEP 4 入力内容のご確認 STEP 5 帳票印刷 STEP 6 お取引情報の保存 STEP 7 ご来店案内 STEP 8 完了

※のご利用にあたり、以下の事項をご確認、同意のうえお手続き

QR帳票作成サービスご利用にあたってのご確認事項

本サービスは当行ホームページから次の対象取引の帳票作成ができるサービスです。
本サービスはQR帳票作成にご利用いただけるものであり、取引手続きのためには当行の本支店窓口へのご来店が必要です。

帳票の種類	対象取引	対象者
お預け入れ（入金申込書）	普通預金(総合普通預金) 当座預金 貯蓄預金・通知預金 納税準備預金・ためる〜ん	
お引き出し（払戻請求書）	普通預金(総合普通預金) 貯蓄預金・納税準備預金	当行にお口座を開設いただいている 法人・個人事業主・個人のお客さま
お振り替え	普通預金(総合普通預金)	

②「ファイルのダウンロード先」から「ダウンロードごとに確認」を選択すると、取引情報保存時に保存先を指定できます。

帳票の種類	対象取引	対象者
お預け入れ（入金申込書）	普通預金(総合普通預金) 当座預金 貯蓄預金・通知預金 納税準備預金・ためる〜ん	
お引き出し（払戻請求書）	普通預金(総合普通預金) 貯蓄預金・納税準備預金	当行にお口座を開設いただいている 法人・個人事業主・個人のお客さま
お振り替え	普通預金(総合普通預金)	

「お取引引き情報の保存」場所を指定可能とする設定方法 OS「Mac」ブラウザ「Google Chrome」の場合

